

 <b>ISTITUTO COMPrensIVO DI SCANDALE</b>	<b>PIANO DI EMERGENZA ED EVACUAZIONE</b>	Rev. N. _____
		Data _____
		Codice. Cap.1 Pag. _____ / _____

## PIANO DI EMERGENZA ED EVACUAZIONE

**Anno Scolastico 2020-2021**

Distribuita a:

Datore di lavoro Prof. Vincenzo Corigliano Firma \_\_\_\_\_

RSPP Geom. Pietro Cerrelli Firma \_\_\_\_\_



Per presa visione:

Il RLS Sig. Drammis Mariano Firma \_\_\_\_\_

In data: 28/10/2020

00	Prima emissione	28/10/2020		
Revisione n.	Modifica	Data	Redatto da RSPP	Emesso da D.L.

 <p><b>ISTITUTO COMPRESIVO DI SCANDALE</b></p>	<p><b>PIANO DI EMERGENZA ED EVACUAZIONE</b></p>	<p>Rev. N. _____</p> <p>Data _____</p> <p>Codice. Cap.1 _____</p> <p>Pag. _____</p> <p>/ _____</p>
---	---	--

## PIANO DI EMERGENZA ED EVACUAZIONE

### *PREMESSA*

Per la scuola, la normativa sulla sicurezza e la salute nei luoghi di lavoro rappresenta un'occasione importante per promuovere la **CULTURA DELLA PREVENZIONE**, nella consapevolezza che i giovani oggi formati potranno essere domani cittadini e lavoratori attenti alla propria ed altrui incolumità e benessere.

Scopo del presente **PIANO DI EMERGENZA** è quello di:

- fornire le indicazioni sul comportamento da adottare al fine di tutelare l'incolumità delle persone;
- assegnare compiti ed incombenze;
- organizzare una struttura funzionale in grado di intervenire prontamente ed efficacemente;
- adottare tutte le misure preventive atte ad evitare l'insorgenza di situazioni di pericolo ragionevolmente ipotizzabili e, nel caso si verificassero, per fronteggiare eventi interni ed esterni all'edificio.


### *CAMPO D'AZIONE*

Le emergenze che potrebbero richiedere l'evacuazione parziale o totale di un edificio sono generalmente le seguenti:

- incendi che si sviluppano all'interno dell'edificio scolastico;
- incendi che si sviluppano nelle vicinanze della scuola e che potrebbero coinvolgere l'edificio scolastico;
- pericolo imminente di terremoti;
- crolli dovuti a cedimenti strutturali della scuola;
- inquinamenti dovuti a cause esterne, se viene accertata da parte delle autorità competenti la necessità di uscire dall'edificio piuttosto che rimanere all'interno;
- ogni altra causa che venga ritenuta potenzialmente pericolosa dal Capo d'Istituto o dai singoli componenti della squadra antincendio.

### *AMBIENTE SCOLASTICO*

Le planimetrie degli immobili, in gran parte esistenti, sono custodite presso l'Istituto Comprensivo e affisse comunque all'interno delle strutture ospitanti; saranno consegnate ai Vigili del Fuoco in caso di intervento.

 <p><b>ISTITUTO COMPRESIVO DI SCANDALE</b></p>	<p><b>PIANO DI EMERGENZA ED EVACUAZIONE</b></p>	<p>Rev. N. _____</p> <p>Data _____</p> <p>Codice. Cap.1 _____</p> <p>Pag. _____</p> <p>/ _____</p>
---	---	--

### **PREVENZIONE**

Verifica costante delle condizioni di normalità del piano, quali:

- Disponibilità dei percorsi di uscita (corridoi, pianerottoli, scale, porte ecc..) evitando il deposito, anche temporaneo, di materiali e mobili che possano costituire un impedimento al libero transito;
- Disponibilità e libero transito dei cancelli di sicurezza;
- Individuazione e segnalazione di eventuali situazioni anomale nell'uso degli impianti elettrici;
- Contributo alla diffusione ed al mantenimento di una mentalità di prevenzione all'interno di tutti i locali degli edifici scolastici

### **EMERGENZA**

#### **DEFINIZIONE**

**Si ha un'emergenza ogni qualvolta si verifichi un qualsiasi fatto anomalo che possa costituire una fonte di pericolo per le persone, gli impianti e le attrezzature o una situazione di natura sanitaria che interessi anche una sola persona.**

#### **COMPITI COMUNI DI OGNI OPERATORE SCOLASTICO DOCENTE O NON DOCENTE**

I dipendenti che individuano, o sono informati di un principio di incendio, devono attivarsi immediatamente per dare inizio alle procedure d'allarme previste nel presente piano.

In particolare:

- adoperarsi da solo o in collaborazione con altre persone ( insegnanti, personale non docente, ecc. ) per l'eliminazione del pericolo individuato;
- nel caso non sia in grado di affrontare il pericolo, informare immediatamente un addetto alla squadra antincendio ( collaboratore scolastico o un suo sostituto ) che, valutata l'entità del pericolo, deciderà di emanare l'ordine di evacuazione dell'edificio;
- rimanere in prossimità del luogo di incendio per presidiare la zona potenzialmente pericolosa fino all'arrivo di almeno un addetto;
- localizzare e successivamente indicare ai collaboratori scolastici e/o alle squadra di soccorso gli estintori installati nei pressi dell'incendio.

E' auspicabile che il personale informato sulle modalità di utilizzo degli estintori cerchi di spegnere l'incendio, avendo cura di non mettere a repentaglio l'incolumità propria e quella delle persone presenti.

 <p><b>ISTITUTO COMPRESIVO DI SCANDALE</b></p>	<p><b>PIANO DI EMERGENZA ED EVACUAZIONE</b></p>	<p>Rev. N. _____</p> <p>Data _____</p> <p>Codice. Cap.1 _____</p> <p>Pag. _____</p> <p>/ _____</p>
---	---	--


### ***COMPITI DEI COLLABORATORI SCOLASTICI ADDETTI ALLA SQUADRA ANTINCENDIO***

Una volta constatata e valutata la gravità della situazione verificatasi, il singolo o il gruppo di Collaboratori Scolastici della scuola interessata all'emergenza effettueranno nell'**ORDINE** le seguenti operazioni:

1. Attivare la segnalazione acustica di allarme utilizzando il segnale convenzionale stabilito;
2. Allertare i mezzi di soccorso, *idonei al caso*, e fornire loro le indicazioni su ciò che sta avvenendo, utilizzando la tabella con i *NUMERI DI EMERGENZA* esposti accanto alla postazione telefonica ed allegati al presente documento;
3. Informare dell'accaduto i collaboratori scolastici degli edifici immediatamente vicini;
4. Se in grado di affrontare la situazione di emergenza con specifiche conoscenze di intervento, operare con le attrezzature presenti sul luogo per contenere tale situazione, altrimenti attenersi alle procedure delle operazioni di evacuazione;
5. Aprire i cancelli per permettere l'intervento tempestivo dei mezzi di soccorso;
6. Informare dell'accaduto il Dirigente Scolastico individuato come datore di lavoro;
7. Invitare le persone a mantenere la calma e inviarle lungo le vie di esodo prestabilite oppure lungo le uscite alternative in caso di indisponibilità di quelle prestabilite;
8. Aiutare le persone disorientate, con difficoltà di deambulazione e disabili a raggiungere il luogo di raccolta stabilito;
9. Se presenti più collaboratori, presidiare il corridoio di propria pertinenza o l'intero plesso finché non si sia completato l'esodo;
10. Ispezionare tutti i locali, compresi i servizi igienici, per verificare che siano stati completamente sgomberati;
11. Evitare che qualcuno possa reintrodursi nell'edificio;
12. Raggiungere, nel luogo sicuro, la classe a cui si è in carico segnalando la propria presenza;
13. Provvedere a far recapitare al Dirigente Scolastico le tabelle compilate dai vari insegnanti presenti nelle zone di raccolta ed eventuali altre osservazioni;
14. Solo dopo aver riscontrato, tramite la modulistica in uso, la presenza di tutti gli occupanti dell'edificio nelle singole zone di raccolta, effettuare la segnalazione acustica di cessato allarme utilizzando il segnale convenzionale;
15. Se l'edificio risulta ancora agibile, aiutare le persone a rientrare nei locali scolastici.

### ***AVVERTENZE***

1. *Il promemoria dei CODICI DELLE SEGNALAZIONI ACUSTICHE D'ALLARME è esposto in ogni aula ed in ogni locale della scuola.*
2. *L'elenco dei numeri telefonici degli Enti di Soccorso esterni è posto in evidenza accanto al telefono del plesso.*

 <p><b>ISTITUTO COMPRESIVO DI SCANDALE</b></p>	<p><b>PIANO DI EMERGENZA ED EVACUAZIONE</b></p>	<p>Rev. N. _____</p> <p>Data _____</p> <p>Codice. Cap.1 _____</p> <p>Pag. _____</p> <p>/ _____</p>
---	---	--

### *L'ALLARME*

In caso di pericolo il suono convenzionale che segnerà l'*ordine di evacuazione* e la *fine dell'emergenza* sarà il seguente:

### **SUONO INTERMITTENTE DI SIRENA ACUSTICA O CAMPANELLA**

#### *COMPITI DEL DIRIGENTE SCOLASTICO INDIVIDUATO COME DATORE DI LAVORO*

I compiti del Dirigente scolastico, appena venuto a conoscenza di un fatto che determina una situazione di emergenza, sono:

1. **Recarsi immediatamente sul luogo dove è avvenuto l'incidente e valutarne l'entità;**
2. **Dare attuazione alle direttive impartite dagli Enti esterni di soccorso;**
3. **Intrattenere rapporti informativi e operativi con gli Enti esterni di soccorso;**
4. **Rilasciare dichiarazioni ed intrattenere rapporti informativi con la stampa e gli organi di informazione in generale.**

#### *COMPITI DEGLI INSEGNANTI:*

1. All'inizio dell'anno scolastico, nominare un alunno "aprifila" e uno "chiudifila" con eventuali sostituti e determinare in anticipo anche *l'ordine di uscita* degli alunni della scuola per una eventuale evacuazione quando è presente l'intera classe ( es. aula, palestra, refettorio, ecc. );
2. Al segnale acustico convenuto, che corrisponde all'ordine di evacuazione, sospendere le attività in atto;

#### **Se ci si trova nella propria aula:**

1. prendere il registro di classe, debitamente compilato al mattino e recarsi immediatamente nel punto di raccolta convenuto, seguendo le vie di esodo stabilite o, nel caso non fossero percorribili, seguendo le vie di esodo alternative;
2. ogni insegnante con il proprio gruppo dovrà dirigersi verso il punto di raccolta esterno prestabilito seguendo le indicazioni del presente piano. Raggiunta tale zona provvederà a fare l'appello dei propri alunni e compilerà il modulo di evacuazione da consegnare al collaboratore scolastico responsabile.

 <p><b>ISTITUTO COMPRESIVO DI SCANDELE</b></p>	<p><b>PIANO DI EMERGENZA ED EVACUAZIONE</b></p>	<p>Rev. N. _____</p> <p>Data _____</p> <p>Codice. Cap.1 _____</p> <p>Pag. _____</p> <p>/ _____</p>
---	---	--

**Qualora non ci si trovasse nella propria aula a far lezione:**

1. con i ragazzi affidatigli e la scheda con l'elenco degli alunni utilizzata durante i lavori di gruppo, recarsi immediatamente nel punto di raccolta convenuto seguendo le vie di esodo stabilite o, nel caso non fossero percorribili, seguendo le vie di esodo alternative;
2. raggiunto tale punto l'insegnante di ogni classe provvederà a fare l'appello dei propri alunni e a compilare il modulo di evacuazione che consegnerà al collaboratore scolastico.

**In caso di alunni od altre persone assenti alla verifica finale, l'addetto alla squadra antincendio, o un suo sostituto, informerà le squadre di soccorso esterne affinché si provveda tempestivamente alla loro ricerca.**

**L'insegnante di sostegno, se presente, dovrà assicurare l'evacuazione degli allievi disabili con l'aiuto del personale ausiliario.**

**Altre norme da osservare durante l'evacuazione:**

1. non passare accanto agli edifici ( potrebbero staccarsi strutture e parti pericolanti );
2. non sostare vicino agli alberi ( potrebbero incendiarsi );

### **AVVERTENZA**

Il modulo di evacuazione e la scheda con l'elenco degli alunni devono sempre essere disponibili all'interno di ciascun registro di classe.


### **COMPITI DEGLI ALUNNI**

**Gli alunni CASUALMENTE presenti al fatto che determina una situazione di emergenza devono attuare le seguenti disposizioni:**

1. Mantenere la calma e non farsi prendere dal panico;
2. Evitare qualsiasi tipo di intervento;
3. Allontanarsi dal luogo dell'incidente, senza correre;
4. Informare tempestivamente dell'accaduto l'insegnante della prima aula che incontrano sul percorso o il primo collaboratore scolastico e seguirne le istruzioni.

**Qualora venisse impartito l'ordine di evacuazione generale dell'edificio scolastico, gli alunni dovranno:**

1. Mantenere la calma e non farsi prendere dal panico;

 <b>ISTITUTO COMPRENSIVO DI SCANDALE</b>	<b>PIANO DI EMERGENZA ED EVACUAZIONE</b>	Rev. N. _____ Data _____ Codice. Cap.1 _____ Pag. _____ / _____
--	--	---

2. Sospendere le attività in atto;
3. Tralasciare di portare con sé oggetti personali ( es. cappotti, zainetti, ecc. );
4. L'alunno aprifila, impugnando la paletta identificativa del locale in cui ci si trova, inizia ad uscire dall'aula tenendo per mano il secondo compagno e così via fino all'uscita dell'alunno serrafila. In tal modo l'intera classe si recherà immediatamente nel luogo di raccolta convenuto seguendo le vie di esodo stabilite. Qualora le vie di esodo stabilite indicate dalla segnaletica ed apprese durante le esercitazioni precedenti non fossero percorribili dovranno recarsi lungo le vie di esodo alternative;
5. L'alunno designato come "chiudifila" dovrà essere l'ultimo ad uscire dall'aula e nel farlo dovrà chiudere la porta dietro di sé segnalando, in tal modo, l'avvenuta uscita di tutti gli alunni dalla propria classe;
6. Non correre, non gridare, non spingere e non tornare indietro;
7. Raggiunto il punto di raccolta rimanere sotto il controllo dell'insegnante ed attendere le istruzioni. **Da tale zona non si devono assolutamente allontanare sino all'ordine specifico.**
8. Alla segnalazione di cessato allarme rientrare, al seguito dell'insegnante.

#### **COMPORAMENTO PER I VISITATORI**

Con il termine visitatori si intendono tutte le persone che non hanno diretta attinenza con le attività scolastiche (ad esempio genitori, esperti, istruttori, tecnici, dipendenti comunali, ecc.) e che, a qualunque titolo, possano trovarsi all'interno del perimetro della scuola.

**Queste persone dovranno attenersi alla segnaletica presente ed adeguare il proprio comportamento sia alle norme in uso negli edifici pubblici, che al piano di evacuazione predisposto.**


#### **COMPORAMENTO DELLE MAESTRANZE DI DITTE ESTERNE PRESENTI PER L'EFFETTUAZIONE DI LAVORI**

Con il termine "maestranze di ditte esterne" si intendono tutte le persone non dipendenti dal Comune di Scandale / San Mauro M.to o dall'Istituto Comprensivo che, a qualunque titolo, possano trovarsi all'interno dell'edificio scolastico.

**Le persone indicate riceveranno, tramite il Comune, copia del presente articolo sul comportamento da adottare in caso di emergenza.**

Alla segnalazione dell'ordine di evacuazione tutte le persone a cui è destinato il presente articolo devono:

1. Sospendere le attività che stanno svolgendo;
2. Se eseguendo lavori con attrezzature elettriche devono:
  - Arrestare tali attrezzature ed aprire gli interruttori sulle linee di alimentazione;
  - Disinserire le spine che le alimentano;

 <p><b>ISTITUTO COMPRENSIVO DI SCANDALE</b></p>	<p><b>PIANO DI EMERGENZA ED EVACUAZIONE</b></p>	<p>Rev. N. _____</p> <p>Data _____</p> <p>Codice. Cap.1 _____</p> <p>Pag. _____</p> <p>/ _____</p>
--	---	--

- Lasciare l'edificio scolastico seguendo le indicazioni della segnaletica e/o della persona dell'ufficio, o dell'aula, o del locale nel quale stanno effettuando dei lavori.
- **Se hanno valigette o borse contenenti attrezzature devono portarsele appresso senza perdere ulteriore tempo e recarsi subito nella zona di raccolta.**
- Raggiunta la zona di raccolta rimangono sotto il controllo dell'addetto alla squadra antincendio e ne seguono le indicazioni sino al cessato allarme.

**Da tale zona possono allontanarsi solo nei seguenti casi:**

- Dopo aver informato la persona che li ha condotti nel punto di raccolta e facendosi accompagnare fuori dalla recinzione scolastica;
- All'ordine specifico disposto dal Dirigente Scolastico o in sua assenza dal Collaboratore Scolastico nominato nella squadra antincendio;
- Alla segnalazione di cessato allarme rientrano, al seguito della stessa persona, nel locale nel quale stavano al momento dell'evacuazione, sempre che sia ancora agibile e salvo disposizioni diverse impartite dai responsabili della gestione dell'emergenza.

#### ***RAPPORTI CON GLI ENTI DI SOCCORSO ESTERNI***

L'unica persona autorizzata ad intrattenere rapporti informativi ed operativi con gli Enti esterni di soccorso è il Dirigente Scolastico o chi ne fa le veci in quanto datore di lavoro.

**Pertanto, al fine di evitare inutili passaggi di disposizioni, con relative perdite di tempo, è tassativamente vietato a chiunque non faccia parte dei servizi di soccorso della scuola, aggirarsi nelle vicinanze della zona operativa.**

#### ***RAPPORTI CON GLI ORGANI DI INFORMAZIONE***

L'unica persona autorizzata a rilasciare dichiarazioni e ad intrattenere rapporti informativi con la stampa e gli organi di informazione in generale è il Dirigente Scolastico o chi ne fa le veci.

L'accesso nell'edificio scolastico di addetti agli organi di stampa e di informazione, nel caso di un incidente che determini una situazione di emergenza, **è consentito esclusivamente se si verificano contemporaneamente le seguenti condizioni:**

- La situazione non determina pericolo per la loro incolumità;
- L'accesso è autorizzato dal Dirigente Scolastico o, in sua assenza, da un addetto alla squadra antincendio;
- Non sostano, non transitano nelle zone delle operazioni di soccorso e non intralciano tali operazioni.





ISTITUTO COMPRENSIVO  
DI SCANDALE

## PIANO DI EMERGENZA ED EVACUAZIONE

Rev. N.

\_\_\_\_\_

Data

\_\_\_\_\_

Codice. Cap.1

Pag. \_\_\_\_\_

/

### ***SIMBOLOGIA UTILIZZATA NELLE PLANIMETRIE RAFFIGURANTI LE VIE DI ESODO***

- I simboli degli estintori bianchi in campo rosso individuano la posizione degli stessi;
- I simboli delle manichette antincendio bianche in campo rosso individuano la posizione degli idranti;
- I simboli delle colonnine antincendio bianche in campo rosso individuano la posizione delle stesse e, dove specificato, degli attacchi per l'autopompa dei Vigili del Fuoco;
- I simboli delle porte bianche in campo verde individuano la posizione delle uscite di sicurezza;
- I simboli dell'omino che corre verso una scala o verso una porta (bianco in campo verde) individuano la direzione della via di esodo;
- I simboli di quattro frecce che indicano tutte un gruppo di persone poste al centro del cartello (bianche in campo verde) individuano la zona di raccolta.

 <b>ISTITUTO COMPRENSIVO DI SCANDALE</b>	<b>PIANO DI EMERGENZA ED EVACUAZIONE</b>	Rev. N. _____
		Data _____
		Codice. Cap.1 Pag. _____ / _____

### ASSEGNAZIONE DEGLI INCARICHI

Al fine di dare attuazione al presente **PIANO DI EMERGENZA** vengono assegnati *in ordine di priorità* i seguenti incarichi:

### SCUOLA SECONDARIA DI PRIMO GRADO SCANDALE

INCARICO	FIGURA	NOMINATIVI	SOSTITUTI
Emanazione e diffusione ordine di evacuazione	Collaboratore Scolastico addetto alla squadra antincendio	Poerio Fausto	Individuati annualmente all'interno dell'organico di plesso
Chiamate di soccorso	Collaboratore Scolastico addetto alla squadra antincendio	Drammis Mariano	Individuati annualmente all'interno dell'organico di plesso
Responsabile apertura cancelli esterni	Collaboratore Scolastico addetto alla squadra antincendio	Lucanto Salvatore	Individuati annualmente all'interno dell'organico di plesso
Controllo operazioni di evacuazione	Collaboratore Scolastico addetto alla squadra antincendio	Poerio Fausto	Individuati annualmente all'interno dell'organico di plesso
Responsabile di evacuazione della classe e/o laboratorio	Personale docente	Insegnante titolare di classe, specialista o supplente in servizio	Insegnante titolare di classe, specialista o supplente in servizio
Alunno apri fila	Ragazzo/a	Individuato/a dagli insegnanti di classe	Individuato dagli insegnanti di classe
Alunno chiudi fila	Ragazzo/a	Individuato/a dagli insegnanti di classe	Individuato dagli insegnanti di classe
Responsabile del centro di raccolta esterno	Collaboratore scolastico addetto alla squadra antincendio	Drammis Mariano	Individuato annualmente all'interno dell'organico di plesso
Responsabile compilazione modulo di evacuazione di classe	Personale docente	Insegnante titolare di classe specialista o supplente in servizio	Insegnante titolare di classe specialista o supplente in servizio
Responsabile ordine di cessato allarme	Tecnici degli Enti esterni di soccorso / Dirigente Scolastico / Collaboratore Scolastico addetto alla squadra antincendio	Responsabile mezzi di soccorso esterni / Dirigente Scolastico Corigliano Vincenzo / Coll. Scol.co Poerio Fausto	Dirigente Scolastico Corigliano Vincenzo / Se assente il suddetto Collaboratore Scolastico

 <p>ISTITUTO COMPRENSIVO DI SCANDALE</p>	<p><b>PIANO DI EMERGENZA ED EVACUAZIONE</b></p>	<p>Rev. N. _____ Data _____ Codice. Cap.1 _____ Pag. _____ / _____</p>
---	---	--

***CODICE IDENTIFICATIVO LOCALI SCUOLA SECONDARIA DI PRIMO GRADO***

La prima e la seconda lettera individua il piano sul quale si trova il locale:

- \* Realizzato nei PIANI INTERRATI ( I1,I2,I3 )
- \* Realizzato nel PIANO TERRA ( T )

Il codice numerico in parentesi individua la progressione dei singoli locali.

Volendo fare un esempio con la sigla I1 si individua un locale come segue:

- \* Realizzato nel PIANO INTERRATO ( I1 )
- \* Posizionato come primo di tali luoghi ( 1 )

***ZONE DI RACCOLTA***

1. ZONA DI RACCOLTA N° 1: localizzata **NEL PIAZZALE SUD**



ISTITUTO COMPRENSIVO  
DI SCANDALE

**PIANO DI EMERGENZA ED  
EVACUAZIONE**

Rev. N.

\_\_\_\_\_

Data

\_\_\_\_\_

Codice. Cap.1

Pag. \_\_\_\_\_

/

**PERCORSI DI ESODO**

<i>CODICE EDINTIFICATIVO</i>	<i>DESTINAZIONE D'USO</i>	<i>VIE PRESTABILITE PER L'EVACUAZIONE</i>	<i>ZONA DI RACCOLTA</i>
T	LOCALI AMMINISTRATIVI	Uscita ingresso principale	Piazzale sud
T	Aula docenti	Uscita ingresso principale	Piazzale sud
I1(1)	Aula Professori	Uscita di sicurezza esterna	Piazzale sud
I1(2)	Aula Diversamente Abili	Uscita di sicurezza esterna	Piazzale sud
I1(3)	Aula Mensa	Uscita di sicurezza esterna	Piazzale sud
I1(4)	Aula audio/video	Uscita di sicurezza esterna	Piazzale sud
I1(5)	Sala Riunioni	Uscita di sicurezza esterna	Piazzale sud
I1(6)	Biblioteca	Uscita di sicurezza esterna	Piazzale sud
I2(1)	Aula 3/B	Uscita di sicurezza esterna	Piazzale sud
I2(2)	Aula 1/B	Uscita di sicurezza esterna	Piazzale sud
I2(3)	Aula 1/A	Uscita di sicurezza esterna	Piazzale sud
I2(4)	Aula 2/A	Uscita di sicurezza esterna	Piazzale sud
I2(5)	Aula 3/A	Uscita di sicurezza esterna	Piazzale sud
I2(6)	Aula 2/B	Uscita di sicurezza esterna	Piazzale sud
I3(1)	Palestra	Uscita di sicurezza posta nella palestra-uscita di sicurezza esterna	Piazzale sud
I3 (2)	Laboratorio Informatica	Uscita di sicurezza esterna	Piazzale sud
I3 (3)	Aula 1	Uscita di sicurezza esterna	Piazzale sud
I3 (4)	Aula 2	Uscita di sicurezza esterna	Piazzale sud
I3 (5)	Aula 3	Uscita di sicurezza esterna	Piazzale sud
I3 (6)	Aula 4	Uscita di sicurezza esterna	Piazzale sud
I3 (7)	Archivio	Uscita di sicurezza esterna	Piazzale sud



ISTITUTO COMPRENSIVO  
DI SCANDALE

**PIANO DI EMERGENZA ED  
EVACUAZIONE**

Rev. N.

\_\_\_\_\_

Data

\_\_\_\_\_

Codice. Cap.1

Pag. \_\_\_\_\_

/ \_\_\_\_\_

**ASSEGNAZIONE DEGLI INCARICHI**

Al fine di dare attuazione al presente **PIANO DI EMERGENZA** vengono assegnati *in ordine di priorità* i seguenti incarichi:

**SCUOLA PRIMARIA DI SCANDALE**

INCARICO	FIGURA	NOMINATIVI	SOSTITUTI
Emanazione e diffusione ordine di evacuazione	Collaboratore scolastico addetto alla squadra antincendio	Santoro Nicola	Individuati annualmente all'interno dell'organico di plesso
Chiamate di soccorso	Collaboratore scolastico addetto alla squadra antincendio	Trivieri Maria	Individuati annualmente all'interno dell'organico di plesso
Responsabile apertura cancelli esterni	Collaboratore scolastico addetto alla squadra antincendio	Scalise Giovanni	Individuati annualmente all'interno dell'organico di plesso
Controllo operazioni di evacuazione	Collaboratore scolastico addetto alla squadra antincendio	Santoro Nicola	Individuati annualmente all'interno dell'organico di plesso
Responsabile di evacuazione della classe e/o laboratorio	Personale docente	Insegnante titolare di classe, specialista o supplente in servizio	Insegnante titolare di classe, specialista o supplente in servizio
Alunno apri fila	Ragazzo/a	Individuato/a dagli insegnanti di classe	Individuato dagli insegnanti di classe
Alunno chiudi fila	Ragazzo/a	Individuato/a dagli insegnanti di classe	Individuato dagli insegnanti di classe
Responsabile del centro di raccolta esterno	Collaboratore scolastico addetto alla squadra antincendio	Elia Antonio	Individuato annualmente all'interno dell'organico di plesso
Responsabile compilazione modulo di evacuazione di classe	Personale docente	Insegnante titolare di classe specialista o supplente in servizio	Insegnante titolare di classe specialista o supplente in servizio
Responsabile ordine di cessato allarme	Tecnici degli Enti esterni di soccorso / dirigente scolastico / Collaboratore scolastico addetto alla squadra antincendio	Responsabile mezzi di soccorso esterni / Responsabile Plesso Ritelli Elisabetta / Coll. Scol.co Santoro Nicola	Dirigente Scolastico Ritelli Elisabetta / Se assente il suddetto collaboratore scolastico

 <p>ISTITUTO COMPRESIVO DI SCANDALE</p>	<p><b>PIANO DI EMERGENZA ED EVACUAZIONE</b></p>	<p>Rev. N. _____ Data _____ Codice. Cap.1 _____ Pag. _____ / _____</p>
--	---	--

***CODICE IDENTIFICATIVO LOCALI SCUOLA PRIMARIA DI SCANDALE***

La prima e la seconda lettera individua il piano sul quale si trova il locale:

- \* Realizzato nel PIANO TERRA ( T )
- \* Realizzato nel PIANO PRIMO ( P )

Il codice numerico in parentesi individua la progressione dei singoli locali.

Volendo fare un esempio con la sigla I1 si individua un locale come segue:

- \* Realizzato nel PIANO TERRA ( T1 )
- \* Posizionato come primo di tali luoghi ( 1 )

***ZONE DI RACCOLTA***

**2. ZONA DI RACCOLTA N° 1: localizzata **NEL PIAZZALE SUD****



ISTITUTO COMPRENSIVO  
DI SCANDALE

**PIANO DI EMERGENZA ED  
EVACUAZIONE**

Rev. N. \_\_\_\_\_

Data \_\_\_\_\_

Codice. Cap.1 \_\_\_\_\_

Pag. \_\_\_\_\_

/ \_\_\_\_\_

**PERCORSI DI ESODO**

<b><i>CODICE EDINTIFICATIVO</i></b>	<b><i>DESTINAZIONE D'USO</i></b>	<b><i>VIE PRESTABILITE PER L'EVACUAZIONE</i></b>	<b><i>ZONA DI RACCOLTA</i></b>
T(1)	Aula 1A	Uscita di sicurezza esterna	Piazzale sud
T(2)	Aula 2A	Uscita di sicurezza esterna	Piazzale sud
T(3)	Aula 3A	Uscita di sicurezza esterna	Piazzale sud
T(4)	Aula docenti	Uscita ingresso principale	Piazzale sud
T(5)	Sala Mensa 1	Uscita di sicurezza esterna	Piazzale sud
T(6)	Sala Mensa 2	Uscita di sicurezza esterna	Piazzale sud
T(7)	Palestra	Uscita di sicurezza posta nella palestra-uscita di sicurezza esterna	Piazzale sud
P(1)	Aula 4 A	Uscita di sicurezza esterna	Piazzale sud
P(2)	Aula 5 A	Uscita di sicurezza esterna	Piazzale sud
P(3)	Aula 5 B	Uscita di sicurezza esterna	Piazzale sud
P(4)	Laboratorio Informatico 1	Uscita di sicurezza esterna	Piazzale sud
P(5)	Laboratorio informatico 2	Uscita di sicurezza esterna	Piazzale sud
P(6)	Auditorium	Uscita di sicurezza esterna	Piazzale sud



ISTITUTO COMPRENSIVO  
DI SCANDALE

**PIANO DI EMERGENZA ED  
EVACUAZIONE**

Rev. N. \_\_\_\_\_

Data \_\_\_\_\_

Codice. Cap.1 \_\_\_\_\_

Pag. \_\_\_\_\_

/ \_\_\_\_\_

***PLESSO SCUOLA DELL'INFANZIA VIA GRAMSCI SCANDALE***

***ASSEGNAZIONE DEGLI INCARICHI***

Al fine di dare attuazione al presente **PIANO DI EMERGENZA** vengono assegnati **in ordine di priorità** i seguenti incarichi:

INCARICO	FIGURA	NOMINATIVI	SOSTITUTI
Emanazione e diffusione ordine di evacuazione	Collaboratore scolastico addetto alla squadra antincendio	Elia Antonio	Individuati annualmente all'interno dell'organico di plesso
Chiamate di soccorso	Collaboratore scolastico addetto alla squadra antincendio	Elia Antonio	Individuati annualmente all'interno dell'organico di plesso
Controllo operazioni di evacuazione	Collaboratore scolastico addetto alla squadra antincendio	Elia Antonio	Individuati annualmente all'interno dell'organico di plesso
Responsabile evacuazione classe e/o laboratorio	Personale docente	Insegnante titolare di classe, specialista o supplente in servizio	Individuati annualmente all'interno dell'organico di plesso
Controllo delle operazioni di evacuazione	Collaboratore scolastico addetto alla squadra antincendio	Elia Antonio	Individuati annualmente all'interno dell'organico di plesso
Responsabile del centro di raccolta esterno	Collaboratore scolastico addetto alla squadra antincendio	Elia Antonio	Individuati annualmente all'interno dell'organico di plesso
Responsabile compilazione modulo di evacuazione di classe	Personale docente	Insegnante titolare di classe, specialista o supplente di servizio	Individuati annualmente all'interno dell'organico di plesso
Responsabile ordine di cessato allarme	Tecnici degli enti esterni di soccorso / dirigente scol.co / coll. Scol. / Add. alla squadra antincendio	Responsabile mezzi di soccorso esterni Dirigente Scolastico Corigliano Vincenzo / Elia Antonio	Individuati annualmente all'interno dell'organico di plesso



 <b>ISTITUTO COMPRENSIVO DI SCANDALE</b>	<b>PIANO DI EMERGENZA ED EVACUAZIONE</b>	Rev. N. _____ Data _____ Codice. Cap.1 _____ Pag. _____ / _____
--	--	---

***CODICE IDENTIFICATIVO LOCALI***

*T PIANO TERRA*

***ZONE DI RACCOLTA***

**1- ZONA DI RACCOLTA N.1 : localizzata nel PIAZZALE SUD DELLA SCUOLA SECONDARIA DI PRIMO GRADO.**

***PERCORSI DI ESODO***

<b>CODICE IDENTIFICATIVO</b>	<b>DESTINAZIONE D'USO</b>	<b>VIE PRESTABILITE PER L'EVACUAZIONE</b>	<b>ZONE DI RACCOLTA</b>
T (1)	AULA 1/A	Uscita ingresso principale	Piazzale sud scuola secondaria
T (2)	AULA 1/B	Uscita ingresso principale	Piazzale sud scuola secondaria
T (3)	REFETTORIO/AULA	Uscita ingresso principale	Piazzale sud scuola secondaria



ISTITUTO COMPRESIVO  
DI SCANDALE

**PIANO DI EMERGENZA ED  
EVACUAZIONE**

Rev. N. \_\_\_\_\_

Data \_\_\_\_\_

Codice. Cap.1 \_\_\_\_\_

Pag. \_\_\_\_\_

/

***PLESSO SCUOLA DELL'INFANZIA F.LLI BANDIERA***

***ASSEGNAZIONE DEGLI INCARICHI***

Al fine di dare attuazione al presente **PIANO DI EMERGENZA** vengono assegnati *in ordine di priorità* i seguenti incarichi:

INCARICO	FIGURA	NOMINATIVI	SOSTITUTI
Emanazione e diffusione ordine di evacuazione	Collaboratore scolastico addetto alla squadra antincendio	Rizzuto Giuseppe	Individuati annualmente all'interno dell'organico di plesso
Chiamate di soccorso	Collaboratore scolastico addetto alla squadra antincendio	Rizzuto Giuseppe	Individuati annualmente all'interno dell'organico di plesso
Responsabile apertura cancelli	Collaboratore scolastico addetto alla squadra antincendio	Rizzuto Giuseppe	Individuati annualmente all'interno dell'organico di plesso
Controllo operazioni di evacuazione	Collaboratore scolastico addetto alla squadra antincendio	Rizzuto Giuseppe	Individuati annualmente all'interno dell'organico di plesso
Responsabile evacuazione della classe e/o laboratorio	Personale docente	Insegnante titolare di classe, specialista o supplente di servizio	Insegnante titolare di classe, specialista o supplente di servizio
Controllo delle operazioni di evacuazione	Collaboratore scolastico addetto alla squadra antincendio	Individuati annualmente all'interno dell'organico di plesso	Individuati annualmente all'interno dell'organico di plesso
Responsabile del centro di raccolta esterno	Collaboratore scolastico addetto alla squadra antincendio	Rizzuto Giuseppe	Individuati annualmente all'interno dell'organico di plesso
Responsabile compilazione modulo di evacuazione di classe	Personale docente	Insegnante titolare di classe, specialista o supplente di servizio	Insegnante titolare di classe, specialista o supplente di servizio
Responsabile ordine di cessato allarme	Tecnici degli enti esterni di soccorso / dirigente scolastico / coll. Scol.	Responsabile mezzi di soccorso esterni / Gallo Caterina / Rizzuto Giuseppe	Responsabile mezzi di soccorso esterni/ Gallo Caterina / Rizzuto Giuseppe



ISTITUTO COMPRENSIVO  
DI SCANDALE

**PIANO DI EMERGENZA ED  
EVACUAZIONE**

Rev. N.

\_\_\_\_\_

Data

\_\_\_\_\_

Codice. Cap.1

Pag. \_\_\_\_\_

/

***CODICE IDENTIFICATIVO LOCALI***

*PIANO TERRA (T)*

*PIANO PRIMO (1)*

***ZONE DI RACCOLTA***

1- ZONA DI RACCOLTA N.1: localizzata nel **PIAZZALE SUD SCUOLA ELEMENTARE**

***PERCORSI DI ESODO***

<b>CODICE IDENTIFICATIVO</b>	<b>DESTINAZIONE D'USO</b>	<b>VIE PRESTABILITE PER L'EVACUAZIONE</b>	<b>ZONE DI RACCOLTA</b>
T (1)	Aula 1/A	Uscita ingresso principale	Piazzale sud Scuola Primaria
T (2)	Aula 1/B	Uscita ingresso principale	Piazzale sud Scuola Primaria
T (3)	Aula 1/C	Uscita ingresso principale	Piazzale sud Scuola Primaria
T (3)	Aule ludiche/refettorio	Uscita ingresso principale	Piazzale sud Scuola Primaria
P (1)	Aula ludica	Uscita scaletta esistente	Piazzale sud Scuola Primaria



ISTITUTO COMPRENSIVO  
DI SCANDALE

**PIANO DI EMERGENZA ED  
EVACUAZIONE**

Rev. N. \_\_\_\_\_

Data \_\_\_\_\_

Codice. Cap.1 \_\_\_\_\_

Pag. \_\_\_\_\_

/

***PLESSO SCUOLA DELL'INFANZIA/PRIMARIA FRAZ. CORAZZO***

***ASSEGNAZIONE DEGLI INCARICHI***

Al fine di dare attuazione al presente **PIANO DI EMERGENZA** vengono assegnati **in ordine di priorità** i seguenti incarichi:

<i>INCARICO</i>	<i>FIGURA</i>	<i>NOMINATIVI</i>	<i>SOSTITUTI</i>
<i>Emanazione e diffusione ordine di evacuazione</i>	Collaboratore scolastico addetto alla squadra antincendio	<i>Gareri Pamela</i>	Individuati annualmente all'interno dell'organico di plesso
<i>Chiamate di soccorso</i>	Collaboratore scolastico addetto alla squadra antincendio	<i>Gareri Pamela</i>	Individuati annualmente all'interno dell'organico di plesso
<i>Responsabile apertura cancelli esterni</i>	Collaboratore scolastico addetto alla squadra antincendio	<i>Gareri Pamela</i>	Individuati annualmente all'interno dell'organico di plesso
<i>Controllo operazioni di evacuazione</i>	Collaboratore scolastico addetto alla squadra antincendio	<i>Gareri Pamela</i>	Individuati annualmente all'interno dell'organico di plesso
<i>Responsabile evacuazione della classe e/o laboratorio</i>	Personale docente	Insegnante titolare di classe, specialista o supplente di servizio	Insegnante titolare di classe, specialista o supplente di servizio
<i>Controllo operazioni di evacuazione</i>	Collaboratore scolastico addetto alla squadra antincendio	<i>Gareri Pamela</i>	Individuati annualmente all'interno dell'organico di plesso
<i>Responsabile del centro di raccolta esterno</i>	Collaboratore scolastico addetto alla squadra antincendio	<i>Gareri Pamela</i>	Individuati annualmente all'interno dell'organico di plesso
<i>Responsabile compilazione modulo di evacuazione di classe</i>	Personale docente	Insegnante titolare di classe, specialista o supplente di servizio	Insegnante titolare di classe, specialista o supplente di servizio
<i>Responsabile ordine di cessato allarme</i>	Tecnici degli enti esterni di soccorso / dirigente scolastico / coll. Scol.	<i>Responsabile mezzi di soccorso esterni / Elia Maria / Gareri Pamela</i>	<i>Responsabile mezzi di soccorso esterni / Elia Maria / Gareri Pamela</i>

 <b>ISTITUTO COMPRENSIVO DI SCANDALE</b>	<b>PIANO DI EMERGENZA ED EVACUAZIONE</b>	Rev. N. _____
		Data _____
		Codice. Cap.1 _____
		Pag. _____ / _____

***CODICE IDENTIFICATIVO LOCALI***

*PIANO TERRA (T)*

***ZONE DI RACCOLTA***

***1- ZONA DI RACCOLTA N. 1: localizzata nel PIAZZALE  
ANTISTANTE (PIAZZETTA)***

***PERCORSI DI ESODO***

<b>CODICE IDENTIFICATIVO</b>	<b>DESTINAZIONE D'USO</b>	<b>VIE PRESTABILITE PER L'EVACUAZIONE</b>	<b>ZONE DI ACCOLTA</b>
T1	AULA 1/A INFANZIA	Uscita ingresso principale	Piazzale antistante
T3	AULA pluriclasse PRIMARIA	Uscita ingresso principale	Piazzale antistante
T4	AULA pluriclasse PRIMARIA	Uscita ingresso principale	Piazzale antistante
T5	Refettorio/Aule varie	Uscita ingresso principale	Piazzale antistante



ISTITUTO COMPRESIVO  
DI SCANDALE

**PIANO DI EMERGENZA ED  
EVACUAZIONE**

Rev. N. \_\_\_\_\_

Data \_\_\_\_\_

Codice. Cap.1 \_\_\_\_\_

Pag. \_\_\_\_\_


/ \_\_\_\_\_

**SCUOLA PRIMARIA E SECONDARIA DI PRIMO GRADO  
DI SAN MAURO M.TO**

**ASSEGNAZIONE DEGLI INCARICHI**

Al fine di dare attuazione al presente **PIANO DI EMERGENZA** vengono assegnati **in ordine di priorità** i seguenti incarichi:

INCARICO	FIGURA	NOMINATIVI	SOSTITUTI
Emanazione e diffusione ordine di evacuazione	Collaboratore scolastico addetto alla squadra antincendio	Rizzuto Marcello	Individuati annualmente all'interno dell'organico di plesso
Chiamate di soccorso	Collaboratore scolastico addetto alla squadra antincendio	Di Marino Raffaele	Individuati annualmente all'interno dell'organico di plesso
Responsabile apertura cancelli esterni	Collaboratore scolastico addetto alla squadra antincendio	Corigliano Domenico	Individuati annualmente all'interno dell'organico di plesso
Controllo operazioni di evacuazione	Collaboratore scolastico addetto alla squadra antincendio	Rizzuto Marcello	Individuati annualmente all'interno dell'organico di plesso
Responsabile evacuazione della classe e/o laboratorio	Personale docente	Insegnante titolare di classe, specialista o supplente di servizio	Insegnante titolare di classe, specialista o supplente di servizio
Alunno apri fila	Bambino/a	Individuato/a dagli insegnanti di classe	Individuato/a dagli insegnanti di classe
Alunno chiudi fila	Bambino/a	Individuato/a dagli insegnanti di classe	Individuato/a dagli insegnanti di classe
Controllo operazioni di evacuazione	Collaboratore scolastico addetto alla squadra antincendio	Corigliano Domenico	Individuati annualmente all'interno dell'organico di plesso
Responsabile del centro di raccolta esterno	Collaboratore scolastico addetto alla squadra antincendio	Rizzuto Marcello	Individuati annualmente all'interno dell'organico di plesso
Responsabile compilazione modulo di evacuazione di classe	Personale docente	Insegnante titolare di classe, specialista o supplente di servizio	Insegnante titolare di classe, specialista o supplente di servizio

 <b>ISTITUTO COMPRESIVO DI SCANDALE</b>	<b>PIANO DI EMERGENZA ED EVACUAZIONE</b>	Rev. N. _____
		Data _____
		Codice. Cap.1 Pag. _____ / _____

Responsabile emanazione ordine di cessato allarme	Tecnici degli enti esterni di soccorso / dirigente scolastico / coll. Scol.	Responsabile mezzi di soccorso esterni, Dirigente Scolastico / Poerio Erika / Corigliano Domenico	Il collaboratore scolastico che ha emanato l'ordine di evacuazione
---	---	---	--

### *CODICE IDENTIFICATIVO LOCALI*

PIANO TERRA (T)  
PIANO PRIMO (P)  
PIANO SECONDO (S)

### *ZONE DI RACCOLTA*

**1- ZONA DI RACCOLTA N. 1: localizzata nel piazzale NORD  
SCUOLA EL. / MED.**

### *PERCORSI DI ESODO*

<b>CODICE IDENTIFICATIVO</b>	<b>DESTINAZIONE D'USO</b>	<b>VIE PRESTABILITE PER L'EVACUAZIONE</b>	<b>ZONE DI RACCOLTA</b>
T(1)	Aula professori/biblioteca	Uscita ingresso principale P.T.	Piazzale nord scuola secondaria primo grado
T (2)	Refettorio	Uscita ingresso principale P.T.	Piazzale nord scuola secondaria primo grado
T(3)	5/A	Uscita ingresso principale P.T.	Piazzale nord scuola secondaria primo grado
T(4)	1/A	Uscita ingresso principale P.T.	Piazzale nord scuola secondaria primo grado
T(5)	4/A	Uscita ingresso principale P.T.	Piazzale nord scuola secondaria primo grado
T(6)	2/A	Uscita ingresso principale P.T.	Piazzale nord scuola secondaria primo grado
T(7)	3/A	Uscita ingresso principale P.T.	Piazzale nord scuola secondaria primo grado
T(8)	Refettorio	Uscita ingresso principale P.T.	Piazzale nord scuola secondaria primo grado
T(9)	Labor. Scienze	Uscita ingresso	Piazzale nord scuola



ISTITUTO COMPRENSIVO  
DI SCANDALE

**PIANO DI EMERGENZA ED  
EVACUAZIONE**

Rev. N. \_\_\_\_\_

Data \_\_\_\_\_

Codice. Cap.1 \_\_\_\_\_

Pag. \_\_\_\_\_

/ \_\_\_\_\_

		principale P.T.	secondaria primo grado
P(1)	2/A	Uscita ingresso principale P.T.	Piazzale nord scuola secondaria primo grado
P(2)	1/A	Uscita ingresso principale P.T.	Piazzale nord scuola secondaria primo grado
P(3)	3/A	Uscita ingresso principale P.T.	Piazzale nord scuola secondaria primo grado
S/1	Lab. linguistico	Uscita ingresso principale P.T.	Piazzale nord scuola secondaria primo grado
S/2	Lab. Informatico	Uscita ingresso principale P.T.	Piazzale nord scuola secondaria primo grado





ISTITUTO COMPRENSIVO  
DI SCANDALE

**PIANO DI EMERGENZA ED  
EVACUAZIONE**

Rev. N. \_\_\_\_\_

Data \_\_\_\_\_

Codice. Cap.1 \_\_\_\_\_

Pag. \_\_\_\_\_

/ \_\_\_\_\_

**SCUOLA DELL'INFANZIA VIA VALLLE NOCE SAN MAURO M.TO**

**ASSEGNAZIONE DEGLI INCARICHI**

Al fine di dare attuazione al presente **PIANO DI EMERGENZA** vengono assegnati **in ordine di priorità** i seguenti incarichi:

INCARICO	FIGURA	NOMINATIVO	SOSTITUTI
Emanazione e diffusione ordine di evacuazione	Collaboratore scolastico addetto alla squadra antincendio	<i>Cutuli Giuseppe</i>	Individuato annualmente all'interno dell'organico di plesso
Chiamate di soccorso	Collaboratore scolastico addetto alla squadra antincendio	<i>Corabi Antonio</i>	Individuato annualmente all'interno dell'organico di plesso
Responsabile apertura cancelli esterni	Collaboratore scolastico addetto alla squadra antincendio	<i>Cutuli Giuseppe</i>	Individuato annualmente all'interno dell'organico di plesso
Controllo operazioni di evacuazione	Collaboratore scolastico addetto alla squadra antincendio	<i>Corabi Antonio</i>	Individuato annualmente all'interno dell'organico di plesso
Responsabile di evacuazione della classe e/o laboratorio	Personale docente	Insegnante titolare di classe, specialista o supplente in servizio	Individuato annualmente all'interno dell'organico di plesso
Controllo operazioni di evacuazione	Collaboratore scolastico addetto alla squadra antincendio	<i>Cutuli Giuseppe</i>	Individuato annualmente all'interno dell'organico di plesso
Responsabile del centro di raccolta esterno	Collaboratore scolastico addetto alla squadra antincendio	<i>Corabi Antonio</i>	Individuato annualmente all'interno dell'organico di plesso
Responsabile compilazione modulo di evacuazione di classe	Collaboratore scolastico addetto alla squadra antincendio	<i>Cutuli Giuseppe</i>	Individuato annualmente all'interno dell'organico di plesso
<i>Responsabile ordine di cessato allarme</i>	Tecnici degli Enti esterni di soccorso / dirigente scolastico / Collaboratore scolastico addetto alla squadra antincendio	<i>Corabi Antonio</i>	Dirigente scolastico / chi ne fa le veci/collaboratore scolastico



ISTITUTO COMPrensIVO  
DI SCANDALE

**PIANO DI EMERGENZA ED  
EVACUAZIONE**

Rev. N. \_\_\_\_\_

Data \_\_\_\_\_

Codice. Cap.1 \_\_\_\_\_

Pag. \_\_\_\_\_

/ \_\_\_\_\_

***CODICE IDENTIFICATIVO LOCALI***

PIANO TERRA (T)

PIANO PRIMO (P)

***ZONE DI RACCOLTA***

***1- ZONA DI RACCOLTA N. 1: localizzata nel piazzale OVEST SCUOLA MATERNA.***

***PERCORSI DI ESODO***

<b>CODICE IDENTIFICATIVO</b>	<b>DESTINAZIONE D'USO</b>	<b>VIE PRESTABILITE PER L'EVACUAZIONE</b>	<b>ZONE DI RACCOLTA</b>
T(1)	Sala ludica	Uscita di sicurezza piazzale interno	Piazzale interno ovest
T(2)	Aule attività 1/2/3	Uscita di sicurezza piazzale interno	Piazzale interno ovest
P(1)	1/A	Uscita di sicurezza piano primo	Piazzale interno ovest
P(2)	1/B	Uscita di sicurezza piano primo	Piazzale interno ovest
P(3)	1/C	Uscita di sicurezza piano primo	Piazzale interno ovest
P(4)	Refettorio	Uscita di sicurezza piano primo	Piazzale interno ovest

 <b>ISTITUTO COMPRENSIVO DI SCANDALE</b>	<b>PIANO DI EMERGENZA ED EVACUAZIONE</b>	Rev. N. _____ Data _____ Codice. Cap.1 _____ Pag. _____ / _____
--	--	--

### *MODULO DI EVACUAZIONE*

Scuola Secondaria di Primo Grado  
  Uffici  
  Primaria  
  Infanzia  
 Scandale  
  San Mauro M.to  
  Corazzo

Via \_\_\_\_\_  
 Insegnante /i: \_\_\_\_\_  
 Alunno aprifila: \_\_\_\_\_  
 Alunno chiudifila: \_\_\_\_\_  
 Classe: \_\_\_\_\_ Piano Terra, Primo, Secondo, Interrato 1°,2°,3°  
 Allievi presenti: n° \_\_\_\_\_  
 Allievi evacuati: n° \_\_\_\_\_  
 Feriti ( \* ): n° \_\_\_\_\_  
 Nominativi: \_\_\_\_\_  
 Dispersi ( \* ): n° \_\_\_\_\_  
 Nominativi: \_\_\_\_\_  
 Zona di raccolta n° \_\_\_\_\_  
 Altre persone presenti n° \_\_\_\_\_  
 Nominativi: \_\_\_\_\_

#### EVENTUALI NOTE/OSSERVAZIONI DELL'INSEGNANTE DI CLASSE

---



---



---



---

Cognome e Nome \_\_\_\_\_ Firma \_\_\_\_\_

Data: \_\_\_ / \_\_\_ / \_\_\_

( \* ) In questo caso la tabella deve essere fatta recapitare *immediatamente* all'addetto della squadra antincendio, individuato nella persone del **COLLABORATORE SCOLASTICO** in servizio.

KRIC80800G - REGISTRO PROTOCOLLO - 0005430 - 28/10/2020 - A13 - Sicurezza - E